

LOTERIA
de
NAVIDAD

Miércoles, 22 de diciembre de 2021

geca



CONTENIDO

1. AUDIENCIA POR CADENAS

2. DETALLE EMISIÓN EN LA1

3. HISTÓRICO DE EMISIONES

4. REPARTO POR TARGETS

5. CURVA MINUTO A MINUTO

6. RENDIMIENTO POR ÁMBITOS

LAS EMISIONES DEL SORTEO DE LA LOTERÍA

LOTERIA DE NAVIDAD	08:25 - 13:38	1.872.000 espectadores	38,8% share	1
LOTERIA DE NAVIDAD	08:57 - 14:28	656.000 espectadores	11,7% share	
ANDALUCIA DIRECTO	08:30 - 13:30	100.000 espectadores	10,1% share	
ELS MATINS	08:30 - 11:01	81.000 espectadores	15,6% share	3
PLANTA BAIXA:PREVIA	11:01 - 13:05	87.000 espectadores	12,2% share	3
EGUN ON EUSKADI	09:00 - 11:01	0 espectadores	0,3% share	1
LOTERIA DE NADAL	08:33 - 13:44	26.000 espectadores	9,1% share	G
BUENOS DIAS MADRID:ACTUALIDAD	07:00 - 14:05	58.000 espectadores	8,9% share	
GROSSA DE NADAL	08:30 - 13:59	16.000 espectadores	2,9% share	d
SORTEO EXTRAORDINARIO LOTERIA NAVIDAD	08:52 - 14:00	15.000 espectadores	5,6% share	
BUENOS DIAS CANARIAS	08:30 - 13:40	38.000 espectadores	16,4% share	
AQUI Y AHORA	08:00 - 13:53	18.000 espectadores	13,2% share	
ESPECIAL LOTERIA DE NAVIDAD	09:00 - 13:10	7.000 espectadores	6,0% share	E
LOTERIA DE NADAL	08:55 - 13:27	3.000 espectadores	2,9% share	B
QUEDATE CONMIGO	08:31 - 13:59	9.000 espectadores	7,1% share	7
LOTERIA DE NAVIDAD	08:55 - 13:37	2.000 espectadores	0,8% share	7
EL PROGRAMA DE ANA ROSA	09:01 - 13:29	446.000 espectadores	8,7% share	5
ESPEJO PUBLICO	09:01 - 13:24	418.000 espectadores	8,3% share	

DETALLE DE LA EMISIÓN EN LA1

1

FRANJA

8:25 - 13:38 horas



MINUTO MÁS VISTO

12:01
horas | 2.582.000
espectadores



AUDIENCIA MEDIA

1.872.000 espectadores



SHARE

38,8%



CONTACTOS

6.470.000 espectadores

-11%
vs. 2019

-5%
vs. 2019




-9%
vs. 2019

EVOLUCIÓN DE LA AUDIENCIA DE LA LOTERÍA EN LA 1

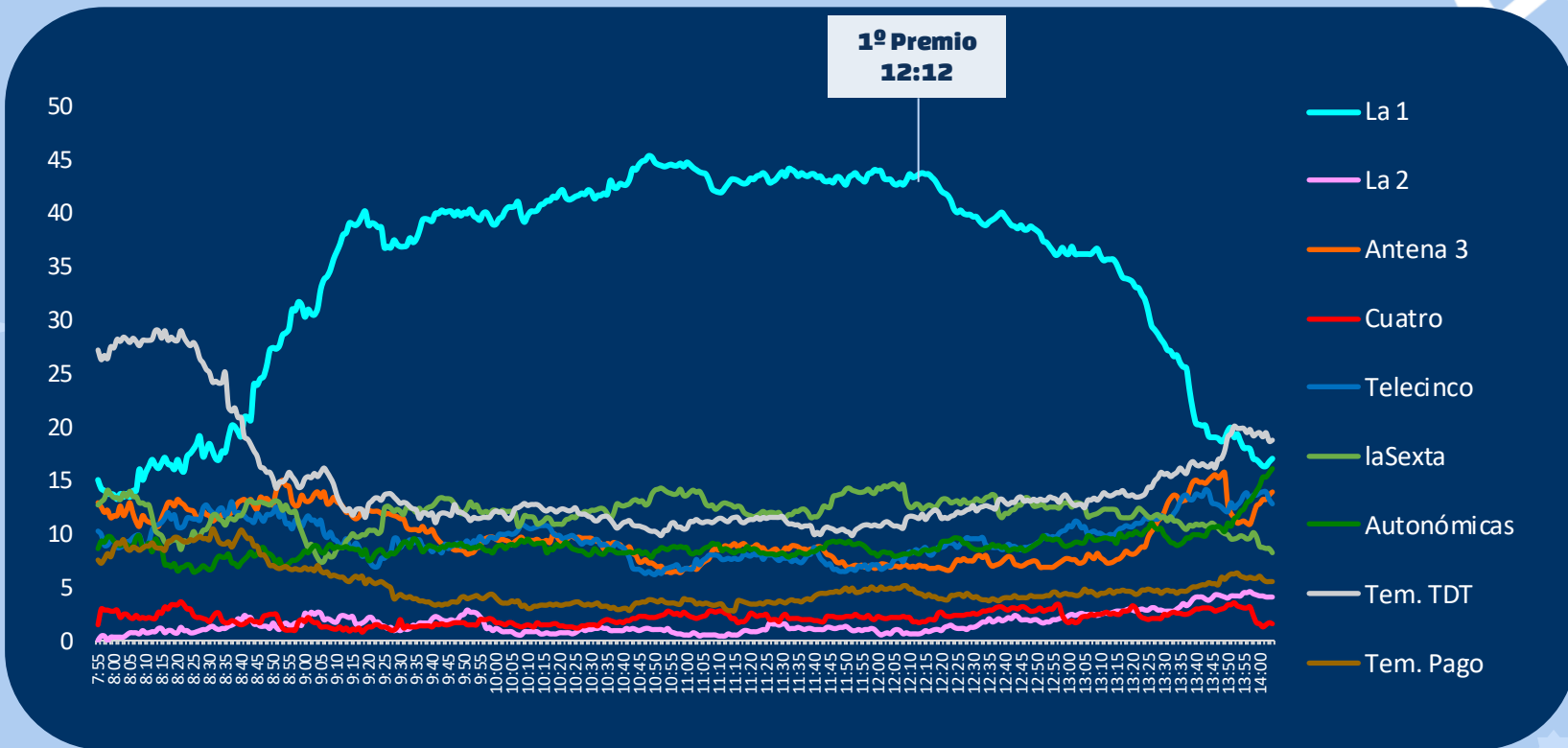
1



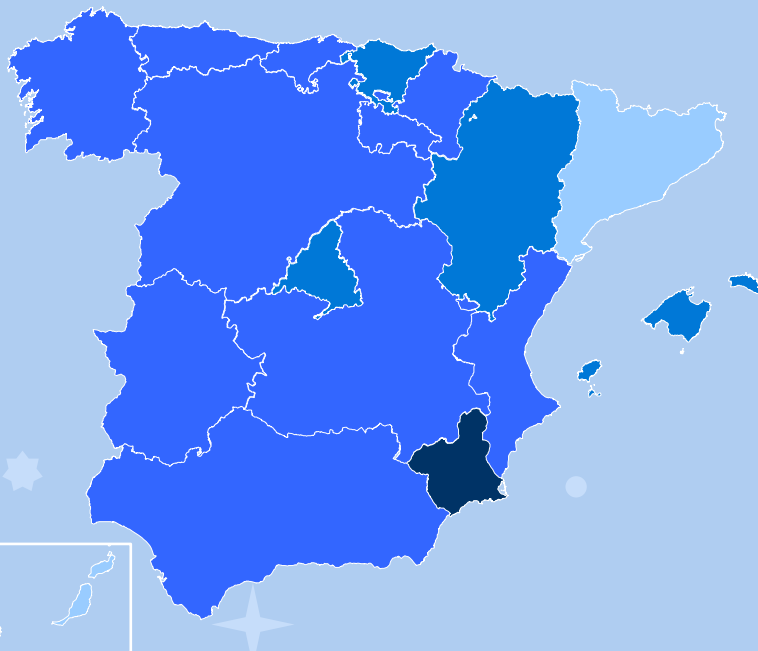
REPARTO POR TARGETS DEL SORTEO DE LA LOTERÍA DE NAVIDAD EN LA 1

	1	2			5		Auton. Pub.	Tem. TDT	Tem. Pago
Total individuos	38,8	1,5	8,7	2,0	9,0	12,3	8,7	12,5	4,3
Hombres	38,1	2,2	7,7	2,1	6,0	14,4	8,4	14,1	4,6
Mujeres	39,2	0,9	9,5	2,0	11,2	10,8	9,0	11,3	4,1
4 a 12 años	19,7	0,1	2,9	0,2	3,1	7,5	7,0	40,1	15,5
13 a 24 años	47,9	0,4	2,9	1,7	5,6	13,6	6,3	11,4	7,0
25 a 44 años	45,8	0,6	6,3	1,3	7,7	13,3	6,8	10,6	5,8
45 a 64 años	35,3	1,2	9,1	2,4	10,8	14,2	7,7	12,4	4,1
Más de 64 años	38,8	2,4	11,1	2,3	9,2	10,3	11,3	11,0	2,2
IA1	44,5	0,8	11,1	0,4	5,0	11,3	7,4	10,5	6,6
IA2	42,9	1,4	7,5	0,4	4,9	15,9	8,5	11,3	4,7
IB	36,7	2,2	8,7	1,2	7,8	11,6	11,1	13,9	5,0
IC	43,0	1,2	8,2	2,6	8,6	12,0	7,5	10,5	4,2
ID	36,4	1,3	8,4	2,4	10,4	12,5	9,2	11,7	5,4
IE1	36,8	1,0	9,4	2,7	10,1	12,1	7,7	14,5	3,3
IE2	32,3	2,8	9,2	2,3	12,7	10,7	11,3	14,9	2,9
Core TC adultos	44,6	0,4	4,8	0,6	6,6	15,0	7,0	10,8	7,9
RCH	39,1	0,9	9,7	2,1	11,2	12,3	8,6	10,3	3,9

MINUTO A MINUTO DEL SORTEO DE LA LOTERÍA DE NAVIDAD



REPARTO POR ÁMBITOS DEL SORTEO DE LA LOTERÍA DE NAVIDAD EN LA 1



RENDIMIENTO POR ÁMBITOS

Ámbito	Share (%)
Total España	38,8
Andalucía	44,1
Cataluña	28,4
Euskadi	30,9
Galicia	41,0
Madrid	37,9
Valencia	38,8
Castilla la Mancha	43,9
Canarias	28,3
Aragón	34,7
Asturias	43,0
Baleares	35,4
Murcia	49,3
Castilla y León	47,8
Resto	41,1

>25%

0-25%>

0-25%<

<25%

GRACIAS

geca@geca.es
+(34) 91 728 57 80
www.geca.es

